

Stampa Intero Modello in data : 14/6/2013


Tipo Rilevazione : CONSUNTIVAZIONE SPESE	Anno : 2012
Tipo Istituzione : CAMERE DI COMMERCIO INDUSTRIA ARTIGIANATO E AGRICOLTURA	Contratto : REGIONI E AUT.LOC. (CCNL NAZ.)
Istituzione : 9794 - CAMERA DI COMMERCIO DI VERONA	

	T1	T1 a	T1 b	T1 c	T1 c b i s	T1 d	T1 e	T1f	T1 g	T2	T2 a	T3	T4	T5	T6	T7	T8	T9	T1 0	T1 1	T1 2	T1 3	T1 4	T1 5	S1	S1 A	S2	Ta b. Ric
Tenute	X									X	X	X	X	X	X	X	X	X		X	X	X	X	X	X		X	X
Dichiarate	X									X	X			X	X	X	X	X		X	X	X	X	X	X		X	X
Inviare	X									X	X			X	X	X	X	X		X	X	X	X	X	X		X	X
Risultano inviati i dati dell'appendice Co.Co.Co.																												

Il Modello inviato risulta certificato in data : 13/06/2013

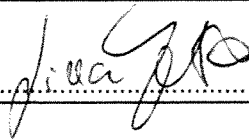
Il Modello inviato è stato certificato la prima volta in data : 13/06/2013

Firma del Responsabile del procedimento amministrativo di cui alla L. n. 241/90



Si attesta la conformità dei dati con le scritture amministrative e contabili. In merito alle incongruenze evidenziate dal sistema SICO si confermano le giustificazioni addotte dall'Ente - Il Presidente del Collegio dei revisori dei conti.

Firma del Presidente del collegio dei revisori

A handwritten signature in black ink, appearing to be 'G. P.', is written over the dotted line of the signature box.

Riepilogo Anomalie/Incongruenze

	SQ1	SQ2	SQ3	SQ4	SQ5	SQ6	SQ7	SQ8	IN1	IN2	IN3	IN4	IN5	IN6	IN7	IN8
Stato	NO	NO	NO	NO	NO	NO	NO	NO	NO	NO	NO	NO	NO	NO	NO	NO

Personale a tempo indeterminato (Tab.1) - Dati riepilogativi dell'ultimo triennio

Gli aggiornamenti dei prospetti del riepilogo triennale saranno visibili dal giorno successivo a quello di salvataggio delle tabelle. Data ultimo aggiornamento dei valori calcolati:
14/06/2013 01:52:48

PERSONALE (Unità)				SPESE/COSTI ANNUI PER RETRIBUZIONI LORDE (in euro)							
Personale a tempo indeterminato al 31.12 (Tab. 1)	2010	2011	2012	Spese per retribuzioni lorde (Tab. 12+13)	2010	2011	2012	di cui arretrati anni precedenti di Tab. 12+13	2010	2011	2012
DIRETTORI GENERALI	1	1	1	DIRETTORI GENERALI	188.180	171.362	173.408	DIRETTORI GENERALI	13.404	0	0
DIRIGENTI	2	2	2	DIRIGENTI	344.987	229.800	217.815	DIRIGENTI	33.041	0	0
CATEGORIA D	26	31	31	CATEGORIA D	922.249	924.273	1.026.364	CATEGORIA D	8.103	0	94
CATEGORIA C	64	67	70	CATEGORIA C	1.656.130	1.621.655	1.747.538	CATEGORIA C	22.471	0	0
CATEGORIA B	9	9	12	CATEGORIA B	221.017	219.317	213.907	CATEGORIA B	1.583	0	0
CATEGORIA A	2	2	2	CATEGORIA A	30.526	32.245	31.897	CATEGORIA A	385	0	0
Totale	104	112	118	Totale	3.363.089	3.198.652	3.410.929	Totale	78.987	0	94
				Tabella 14	2.468.268	2.279.169	2.100.162				
				Totale costo annuo del lavoro (Tab.12+13+14)	5.831.357	5.477.821	5.511.091				

Personale a tempo indeterminato (Tab.1) - Spese medie pro-capite annue in euro

Gli aggiornamenti dei prospetti del riepilogo triennale saranno visibili dal giorno successivo a quello di salvataggio delle tabelle. Data ultimo aggiornamento dei valori calcolati:
14/06/2013 01:52:48

	Mensilità/12			Spese medie escluso arretrati a.p. (Tab. 12+13)			Spese medie per competenze fisse escluso arretrati a.p. (Tab.12)			Spese medie per competenze accessorie escluso arretrati a.p. (Tab.13)			Valori medi per arretrati a.p. di Tab.12			Valori medi per arretrati a.p. di Tab.13		
	2010	2011	2012	2010	2011	2012	2010	2011	2012	2010	2011	2012	2010	2011	2012	2010	2011	2012
DIRETTORI GENERALI	1	1	1	174.776	171.362	173.408	51.446	48.380	51.262	123.330	122.982	122.146	6.563	0	0	6.841	0	0
DIRIGENTI	2,79	2	2	111.742	114.900	108.908	47.907	47.025	47.416	63.835	67.875	61.492	7.053	0	0	4.783	0	0
CATEGORIA D	24,74	25,67	29,92	36.949	36.004	34.301	28.208	27.759	26.911	8.740	8.245	7.391	328	0	3	0	0	0
CATEGORIA C	56,72	57,48	63,89	28.802	28.215	27.351	23.844	23.614	23.431	4.958	4.601	3.920	396	0	0	0	0	0
CATEGORIA B	8,82	8,83	8,75	24.877	24.835	24.442	21.034	21.202	21.243	3.843	3.633	3.198	179	0	0	0	0	0

	Mensilità/12			Spese medie escluso arretrati a.p. (Tab. 12+13)			Spese medie per competenze fisse escluso arretrati a.p. (Tab.12)			Spese medie per competenze accessorie escluso arretrati a.p. (Tab.13)			Valori medi per arretrati a.p. di Tab.12			Valori medi per arretrati a.p. di Tab.13		
	2010	2011	2012	2010	2011	2012	2010	2011	2012	2010	2011	2012	2010	2011	2012	2010	2011	2012
CATEGORIA A	1,41	1,48	1,49	21.453	21.726	21.348	19.462	19.472	19.503	1.991	2.254	1.845	274	0	0	0	0	0
Totale per Istituzione	95,48	96,46	107,06	34.396	33.160	31.859	25.643	25.175	24.878	8.753	7.985	6.982	616	0	1	211	0	0

1. Le Spese medie annue per ciascuna Categoria sono calcolate dividendo il totale delle spese delle qualifiche appartenenti alla categoria per le unità di riferimento (mensilità della tabella 12 / 12) della stessa categoria.
2. Le Spese medie annue per Istituzione sono calcolate dividendo il totale delle spese di tutte le qualifiche dell'Istituzione per le unità di riferimento (mensilità della tabella 12 / 12) dell'Istituzione.

n.c: non calcolabile per mancanza di mensilità attribuite alla categoria

Giorni medi assenza - Dati riepilogativi dell'ultimo triennio

Gli aggiornamenti dei prospetti del riepilogo triennale saranno visibili dal giorno successivo a quello di salvataggio delle tabelle. Data ultimo aggiornamento dei valori calcolati:
14/06/2013 01:52:48

PERSONALE			GIORNI ASSENZA MEDI ANNUI									
Presenti di riferimento			Ferie			Assenza malattia retribuita			Altre assenze (meno formazione)			
	2010	2011	2012	2010	2011	2012	2010	2011	2012	2010	2011	2012
DIRETTORI GENERALI	1	1	1	25	29	29	0	0	0	0	0	0
DIRIGENTI	2	2	2	47,5	25,5	33	12,5	15,5	0	6	0,5	0
CATEGORIA D	26	31	31	28,62	24,23	25,84	2,46	3,26	1,42	7,54	12,81	12,61
CATEGORIA C	64	67	70	26,67	26,87	28,41	2,19	5,93	3,43	10,73	7,82	9,77
CATEGORIA B	9	9	12	30,11	27,78	24,58	12	4,89	2,92	4,44	7,67	6
CATEGORIA A	2	2	2	19,5	19,5	17	27,5	26	26,5	11,5	1,5	2
Totale personale a t. indeterminato al 31.12 (Tab. 1) o Valore Medio (1)	104	112	118	27,7	26,07	27,24	3,77	5,58	3,15	9,21	8,88	9,75

(1) Presenti di riferimento per determinare i gg di assenza: personale presente al 31.12 di tabella 1 - personale comandato/distaccato fuori ruolo e in esonero dell'amministrazione di tabella 3 + personale comandato/distaccato fuori ruolo esterno di tabella 3

n.c: non calcolabile per mancanza di presenti di riferimento

Personale Flessibile (Tab.2 e SI1) - Dati riepilogativi dell'ultimo triennio

Gli aggiornamenti dei prospetti del riepilogo triennale saranno visibili dal giorno successivo a quello di salvataggio delle tabelle. Data ultimo aggiornamento dei valori calcolati:
14/06/2013 01:52:48

PERSONALE (Tab.2 e SI1)				Costo del lavoro (in euro)(Tab.14)				Spese/costi medi pro-capite(in euro)			
Unità/n.contratti	2010	2011	2012		2010	2011	2012	valori annui lordi	2010	2011	2012
Personale a tempo determinato	15,4	15,07	5,34	Retribuzioni, codice P015	372.888	364.838	141.299	valore medio	24.214	24.210	26.460
L.S.U.	0	0	0	Retribuzioni, codice P065	0	0	0	valore medio	-	-	-
Lavoratori Interinali	2,38	3,37	1,17	Retribuzioni, codice L105+P062	91.409	107.837	82.201	valore medio	38.407	31.999	70.257
Con Contratti formazione lavoro	0	0	0	Retribuzioni, codice P016	0	0	0	valore medio	-	-	-
N. contratti co.co.co (SI1)	0	1	23	Oneri per co.co.co. (codice L108)	0	31.600	33.281	valore medio riferito ai contratti di cococo attivi nell'anno	-	31.600	1.447

PERSONALE (Tab.2 e SI1)				Costo del lavoro (in euro)(Tab.14)				Spese/costi medi pro-capite(in euro)			
Unità/n.contratti	2010	2011	2012		2010	2011	2012	valori annui lordi	2010	2011	2012
N. incarichi di studio/ricerca e di consulenza (SI1)	5	8	13	Oneri per incarichi di studio/ricerca e di consulenza (codice L109)	3.100	6.117	38.057	valore medio riferito agli incarichi attivi nell'anno	620	765	2.927
N. contratti per prestazioni professionali consistenti nella resa di servizi o adempimenti obbligatori per legge (SI1)	1	9	16	Oneri per contratti resa servizi o adempimenti obbligatori per legge (codice L115)	2.142	13.441	23.877	valore medio riferito agli incarichi attivi nell'anno	2.142	1.493	1.492

Valore medio pro-capite della spesa non calcolabile se il personale di riferimento/contratti è uguale a zero

Provvedimento di riferimento della dotazione organica

LA DEFINIZIONE DELLA DOTAZIONE ORGANICA DELL'ENTE È STATA APPROVATA CON DELIBERAZIONE GIUNTA N. 342 DEL 20/12/2010

T1 Personale a Tempo Indeterminato

Qualifica	Dotazione	Tempo Pieno		Part Time Inf. 50%		Part Time Sup. 50%		Totale Dipendenti al 31/12	
		U	D	U	D	U	D	U	D
SEGRETARIO GENERALE CCIAA	1	1	0	0	0	0	0	1	0
DIRIGENTE A TEMPO INDETERMINATO	3	2	0	0	0	0	0	2	0
POSIZ. ECON. D6 - PROFILI ACCESSO D3	0	0	3	0	0	0	1	0	4
POSIZ. ECON. D6 - PROFILO ACCESSO D1	0	1	1	0	0	0	0	1	1
POSIZ. ECON. D5 PROFILI ACCESSO D3	0	0	2	0	0	0	0	0	2
POSIZ. ECON. D4 PROFILI ACCESSO D1	0	2	7	0	0	0	1	2	8
POSIZIONE ECONOMICA DI ACCESSO D3	8	0	0	0	0	0	0	0	0
POSIZIONE ECONOMICA D3	0	0	0	0	0	0	2	0	2
POSIZIONE ECONOMICA D2	0	0	2	0	0	0	0	0	2
POSIZIONE ECONOMICA DI ACCESSO D1	25	4	5	0	0	0	0	4	5

POSIZIONE ECONOMICA C5	0	11	27	0	1	0	10	11	38
------------------------	---	----	----	---	---	---	----	----	----

Qualifica	Dotazione	Tempo Pieno		Part Time Inf. 50%		Part Time Sup. 50%		Totale Dipendenti al 31/12	
		U	D	U	D	U	D	U	D
POSIZIONE ECONOMICA C4	0	0	4	0	0	0	2	0	6
POSIZIONE ECONOMICA C3	0	0	1	0	0	0	0	0	1
POSIZIONE ECONOMICA C2	0	0	2	0	0	0	0	0	2
POSIZIONE ECONOMICA DI ACCESSO C1	77	3	7	0	1	0	1	3	9
POSIZ. ECON. B7 - PROFILO ACCESSO B3	0	2	2	0	0	0	0	2	2
POSIZ. ECON. B6 PROFILI ACCESSO B3	0	1	0	0	0	0	0	1	0
POSIZ. ECON. B6 PROFILI ACCESSO B1	0	0	1	0	0	0	1	0	2
POSIZ. ECON. B4 PROFILI ACCESSO B3	0	2	0	0	0	0	0	2	0
POSIZ. ECON. B4 PROFILI ACCESSO B1	0	1	0	1	0	0	0	2	0
POSIZIONE ECONOMICA DI ACCESSO B3	8	0	1	0	0	0	0	0	1
POSIZIONE ECONOMICA DI ACCESSO B1	4	0	0	0	0	0	0	0	0
POSIZIONE ECONOMICA A5	0	1	0	1	0	0	0	2	0
POSIZIONE ECONOMICA DI ACCESSO A1	2	0	0	0	0	0	0	0	0
TOTALE :	128	31	65	2	2	0	18	33	85

T2 Personale con Contratto o Modalità di Lavoro Flessibile

Categoria	A Tempo Determinato		Formazione Lavoro		Contratti di somministrazione (ex Interinale)		L.S.U.		Telelavoro - Personale indicato in T1		Personale soggetto a Turnazione - Personale indicato in T1		Personale soggetto a Reperibilità - Personale indicato in T1	
	U	D	U	D	U	D	U	D	U	D	U	D	U	D
CATEGORIA D	0	0	0	0	0	0,33	0	0	0	0	0	0	0	0
CATEGORIA C	0,87	4,47	0	0	0,25	0,5	0	0	0	0	0	0	0	0
CATEGORIA B	0	0	0	0	0	0,09	0	0	0	0	0	0	0	0
TOTALE :	0,87	4,47	0	0	0,25	0,92	0	0	0	0	0	0	0	0

T2A Personale con Rapporto di Lavoro Flessibile

Anzianità di servizio maturata al 31/12, anche in modo non continuativo, nell'attuale o in altre amministrazioni	Fino a 1 anno		Da 1 a 2 anni		Da 2 a 3 anni		Oltre i 3 anni	
	U	D	U	D	U	D	U	D
Personale con contratti di collaborazione coordinata e continuativa	-	-	-	-	-	-	-	-
Categoria	Tempo determinato							
CATEGORIA C	0	1	0	2	1	2	1	2
TOTALE Tempo determinato:	0	1	0	2	1	2	1	2

T3 Personale Comandato/Distaccato e Fuori Ruolo

LA TABELLA NON RISULTA RILEVATA

T4 Passaggi di Ruolo/Posizione Economica/Profilo

LA TABELLA NON RISULTA RILEVATA

T5 Personale Cessato

Qualifica	COLLOCAMEN TO A RIPOSO PER LIMITI DI ETA'		DIMISSIONI (CON DIRITTO A PENSIONE)		PASSAGGI PER ESTERNALIZZA ZIONI		PASSAGGI AD ALTRE AMMINISTRAZI ONI - STESSO COMPARTO		PASSAGGI AD ALTRE AMMINISTRAZI ONI - ALTRO COMPARTO		RISOLUZIONE RAPPORTO DI LAVORO (40 ANNI CONTRIBUZIO NE)		LICENZIAMENT I		ALTRE CAUSE		Totale
	Uomi ni	Donn e	Uomi ni	Donn e	Uomi ni	Donn e	Uomi ni	Donn e	Uomi ni	Donn e	Uomi ni	Donn e	Uomi ni	Donn e	Uomi ni	Donn e	
POSIZIONE ECONOMICA C2	-	-	-	-	-	-	0	1	-	-	-	-	-	-	-	-	1
TOTALE	0	0	0	0	0	0	0	1	0	0	0	0	0	0	0	0	1

T6 Personale Assunto

Qualifica	NOMINA DA CONCORSO		ALTRE CAUSE		STABILIZZATO DA CONTRATTO A TEMPO DETERMINATO		STABILIZZATO DA LSU		ASSUNZIONE PER CHIAMATA DIRETTA (L.68/99 Cat. Protette)		ASSUNZIONE PER CHIAMATA NUMERICA (L.68/99 Cat. Protette)		PASSAGGI DA ALTRA AMMINISTRAZIONE - STESSO COMPARTO		PASSAGGI DA ALTRA AMMINISTRAZIONE - ALTRO COMPARTO		Totale
	U	D	U	D	U	D	U	D	U	D	U	D	U	D	U	D	
POSIZIONE ECONOMICA C5	-	-	-	-	-	-	-	-	-	-	-	-	0	1	-	-	1
POSIZIONE ECONOMICA C2	-	-	-	-	-	-	-	-	-	-	-	-	0	1	-	-	1
POSIZIONE ECONOMICA DI ACCESSO C1	-	-	-	-	-	-	-	-	-	-	-	-	0	2	-	-	2
POSIZ. ECON. B7 - PROFILO ACCESSO B3	-	-	-	-	-	-	-	-	-	-	-	-	1	0	-	-	1
POSIZ. ECON. B4 PROFILI ACCESSO B3	-	-	-	-	-	-	-	-	-	-	-	-	1	0	-	-	1
POSIZIONE ECONOMICA DI ACCESSO B3	-	-	-	-	-	-	-	-	-	-	-	-	0	1	-	-	1
Totale	-	-	-	-	-	-	-	-	-	-	-	-	2	5	-	-	7

T7 Dipendenti per Anzianità di Servizio

Fasce dipendenti per anzianità di servizio da - a :	0-5		6-10		11-15		16-20		21-25		26-30		31-35		36-40		41-43		44-99		Totale Pers.	
	U	D	U	D	U	D	U	D	U	D	U	D	U	D	U	D	U	D	U	D		
SEGRETARIO GENERALE CCIAA	-	-	-	-	-	-	-	-	-	-	-	1	0	-	-	-	-	-	-	-	-	1
DIRIGENTE A TEMPO INDETERMINATO	-	-	-	-	-	-	1	0	1	0	-	-	-	-	-	-	-	-	-	-	-	2
POSIZ. ECON. D6 - PROFILI ACCESSO D3	-	-	-	-	-	-	0	4	-	-	-	-	-	-	-	-	-	-	-	-	-	4
POSIZ. ECON. D6 - PROFILO ACCESSO D1	-	-	-	-	-	-	-	-	1	1	-	-	-	-	-	-	-	-	-	-	-	2
POSIZ. ECON. D5 PROFILI ACCESSO D3	-	-	-	-	-	-	-	-	0	1	-	-	-	-	0	1	-	-	-	-	-	2
POSIZ. ECON. D4 PROFILI ACCESSO D1	-	-	-	-	0	3	2	2	0	1	0	1	0	1	-	-	-	-	-	-	-	10
POSIZIONE ECONOMICA D3	-	-	-	-	0	1	0	1	-	-	-	-	-	-	-	-	-	-	-	-	-	2
POSIZIONE ECONOMICA D2	0	1	-	-	0	1	-	-	-	-	-	-	-	-	-	-	-	-	-	-	-	2
POSIZIONE ECONOMICA DI ACCESSO D1	0	1	1	1	3	1	0	1	-	-	0	1	-	-	-	-	-	-	-	-	-	9
POSIZIONE ECONOMICA C5	-	-	0	4	8	4	0	12	1	10	1	2	1	3	0	3	-	-	-	-	-	49
POSIZIONE ECONOMICA C4	-	-	0	1	0	1	0	1	0	1	0	2	-	-	-	-	-	-	-	-	-	6
POSIZIONE ECONOMICA C3	-	-	-	-	-	-	0	1	-	-	-	-	-	-	-	-	-	-	-	-	-	1
POSIZIONE ECONOMICA C2	-	-	-	-	-	-	0	1	0	1	-	-	-	-	-	-	-	-	-	-	-	2
POSIZIONE ECONOMICA DI ACCESSO C1	3	7	0	1	-	-	0	1	-	-	-	-	-	-	-	-	-	-	-	-	-	12

Fasce dipendenti per anzianità di servizio da - a :	0-5		6-10		11-15		16-20		21-25		26-30		31-35		36-40		41-43		44-99		Totale Pers.
	U	D	U	D	U	D	U	D	U	D	U	D	U	D	U	D	U	D	U	D	
POSIZ. ECON. B7 - PROFILO ACCESSO B3	-	-	-	-	-	-	-	-	1	2	-	-	1	0	-	-	-	-	-	-	4
POSIZ. ECON. B6 PROFILI ACCESSO B3	-	-	-	-	-	-	-	-	-	-	-	-	-	-	1	0	-	-	-	-	1
POSIZ. ECON. B6 PROFILI ACCESSO B1	-	-	-	-	-	-	0	1	-	-	0	1	-	-	-	-	-	-	-	-	2
POSIZ. ECON. B4 PROFILI ACCESSO B3	1	0	1	0	-	-	-	-	-	-	-	-	-	-	-	-	-	-	-	-	2
POSIZ. ECON. B4 PROFILI ACCESSO B1	-	-	-	-	1	0	1	0	-	-	-	-	-	-	-	-	-	-	-	-	2
POSIZIONE ECONOMICA DI ACCESSO B3	0	1	-	-	-	-	-	-	-	-	-	-	-	-	-	-	-	-	-	-	1
POSIZIONE ECONOMICA A5	-	-	-	-	-	-	1	0	-	-	1	0	-	-	-	-	-	-	-	-	2
TOTALE :	4	10	2	7	12	11	5	25	4	17	3	7	2	4	1	4	0	0	0	0	118

T8 Dipendenti per Età

Fasce dipendenti per età da - a :	0-19		20-24		25-29		30-34		35-39		40-44		45-49		50-54		55-59		60-64		65-67		68-99		Tot. Pers .
	U	D	U	D	U	D	U	D	U	D	U	D	U	D	U	D	U	D	U	D	U	D	U	D	
SEGRETARIO GENERALE CCIAA	-	-	-	-	-	-	-	-	-	-	-	-	-	-	-	-	1	0	-	-	-	-	-	-	1
DIRIGENTE A TEMPO INDETERMINATO	-	-	-	-	-	-	-	-	-	-	1	0	-	-	1	0	-	-	-	-	-	-	-	-	2
POSIZ. ECON. D6 - PROFILI ACCESSO D3	-	-	-	-	-	-	-	-	-	-	0	1	0	3	-	-	-	-	-	-	-	-	-	-	4
POSIZ. ECON. D6 - PROFILO ACCESSO D1	-	-	-	-	-	-	-	-	-	-	-	-	1	0	0	1	-	-	-	-	-	-	-	-	2
POSIZ. ECON. D5 PROFILI ACCESSO D3	-	-	-	-	-	-	-	-	-	-	-	-	0	1	-	-	0	1	-	-	-	-	-	-	2
POSIZ. ECON. D4 PROFILI ACCESSO D1	-	-	-	-	-	-	-	-	-	-	0	3	2	3	0	2	-	-	-	-	-	-	-	-	10
POSIZIONE ECONOMICA D3	-	-	-	-	-	-	-	-	-	-	0	1	0	1	-	-	-	-	-	-	-	-	-	-	2
POSIZIONE ECONOMICA D2	-	-	-	-	-	-	-	-	0	1	0	1	-	-	-	-	-	-	-	-	-	-	-	-	2
POSIZIONE ECONOMICA DI ACCESSO D1	-	-	-	-	-	-	0	1	2	0	2	3	0	1	-	-	-	-	-	-	-	-	-	-	9
POSIZIONE ECONOMICA C5	-	-	-	-	-	-	-	-	1	4	3	12	4	9	0	8	3	4	0	1	-	-	-	-	49
POSIZIONE ECONOMICA C4	-	-	-	-	-	-	-	-	0	1	-	-	0	4	0	1	-	-	-	-	-	-	-	-	6
POSIZIONE ECONOMICA C3	-	-	-	-	-	-	-	-	-	-	-	-	-	-	0	1	-	-	-	-	-	-	-	-	1
POSIZIONE ECONOMICA C2	-	-	-	-	-	-	-	-	-	-	0	1	-	-	0	1	-	-	-	-	-	-	-	-	2
POSIZIONE ECONOMICA DI ACCESSO C1	-	-	-	-	-	-	0	3	1	2	1	2	0	2	1	0	-	-	-	-	-	-	-	-	12

POSIZ. ECON. B7 - PROFILO ACCESSO B3	-	-	-	-	-	-	-	-	-	-	0	1	1	0	-	-	1	1	-	-	-	-	-	-	4
---	---	---	---	---	---	---	---	---	---	---	---	---	---	---	---	---	---	---	---	---	---	---	---	---	---

Fasce dipendenti per età da - a :	0-19		20-24		25-29		30-34		35-39		40-44		45-49		50-54		55-59		60-64		65-67		68-99		Tot. Pers .
	U	D	U	D	U	D	U	D	U	D	U	D	U	D	U	D	U	D	U	D	U	D	U	D	
POSIZ.ECON. B6 PROFILI ACCESSO B3	-	-	-	-	-	-	-	-	-	-	-	-	-	-	-	-	1	0	-	-	-	-	-	-	1
POSIZ.ECON. B6 PROFILI ACCESSO B1	-	-	-	-	-	-	-	-	-	-	-	-	0	1	-	-	0	1	-	-	-	-	-	-	2
POSIZ.ECON. B4 PROFILI ACCESSO B3	-	-	-	-	-	-	-	-	2	0	-	-	-	-	-	-	-	-	-	-	-	-	-	-	2
POSIZ.ECON. B4 PROFILI ACCESSO B1	-	-	-	-	-	-	-	-	-	-	2	0	-	-	-	-	-	-	-	-	-	-	-	-	2
POSIZIONE ECONOMICA DI ACCESSO B3	-	-	-	-	-	-	-	-	0	1	-	-	-	-	-	-	-	-	-	-	-	-	-	-	1
POSIZIONE ECONOMICA A5	-	-	-	-	-	-	-	-	-	-	1	0	-	-	-	-	1	0	-	-	-	-	-	-	2
TOTALE :	0	0	0	0	0	0	0	4	6	9	10	25	8	25	2	14	7	7	0	1	0	0	0	0	118

T9 Dipendenti per Titolo di Studio

Qualifica	FINO ALLA SCUOLA DELL'OBBLIGO		LICENZA MEDIA SUPERIORE		LAUREA BREVE		LAUREA		SPECIALIZZAZIONE POST LAUREA / DOTTORATO DI RICERCA		ALTRI TITOLI POST LAUREA		Totale
	Uomini	Donne	Uomini	Donne	Uomini	Donne	Uomini	Donne	Uomini	Donne	Uomini	Donne	
SEGRETARIO GENERALE CCIAA	-	-	-	-	-	-	1	0	-	-	-	-	1
DIRIGENTE A TEMPO INDETERMINATO	-	-	-	-	-	-	2	0	-	-	-	-	2
POSIZ. ECON. D6 - PROFILI ACCESSO D3	-	-	-	-	-	-	0	4	-	-	-	-	4
POSIZ. ECON. D6 - PROFILO ACCESSO D1	-	-	1	0	-	-	0	1	-	-	-	-	2
POSIZ. ECON. D5 PROFILI ACCESSO D3	-	-	0	1	-	-	0	1	-	-	-	-	2
POSIZ. ECON. D4 PROFILI ACCESSO D1	-	-	0	3	-	-	2	5	-	-	-	-	10
POSIZIONE ECONOMICA D3	-	-	0	1	-	-	0	1	-	-	-	-	2
POSIZIONE ECONOMICA D2	-	-	-	-	-	-	0	2	-	-	-	-	2
POSIZIONE ECONOMICA DI ACCESSO D1	-	-	1	1	-	-	3	4	-	-	-	-	9
POSIZIONE ECONOMICA C5	0	3	9	20	-	-	2	15	-	-	-	-	49
POSIZIONE ECONOMICA C4	0	2	0	3	-	-	0	1	-	-	-	-	6
POSIZIONE ECONOMICA C3	-	-	0	1	-	-	-	-	-	-	-	-	1
POSIZIONE ECONOMICA C2	-	-	0	1	-	-	0	1	-	-	-	-	2
POSIZIONE ECONOMICA DI ACCESSO C1	-	-	1	3	0	2	2	4	-	-	-	-	12
POSIZ. ECON. B7 - PROFILO ACCESSO B3	1	1	1	1	-	-	-	-	-	-	-	-	4

Qualifica	FINO ALLA SCUOLA DELL'OBBLIGO		LICENZA MEDIA SUPERIORE		LAUREA BREVE		LAUREA		SPECIALIZZAZIONE POST LAUREA / DOTTORATO DI RICERCA		ALTRI TITOLI POST LAUREA		Totale
	Uomini	Donne	Uomini	Donne	Uomini	Donne	Uomini	Donne	Uomini	Donne	Uomini	Donne	
POSIZ.ECON. B6 PROFILI ACCESSO B3	1	0	-	-	-	-	-	-	-	-	-	-	1
POSIZ.ECON. B6 PROFILI ACCESSO B1	0	1	0	1	-	-	-	-	-	-	-	-	2
POSIZ.ECON. B4 PROFILI ACCESSO B3	-	-	1	0	-	-	1	0	-	-	-	-	2
POSIZ.ECON. B4 PROFILI ACCESSO B1	1	0	1	0	-	-	-	-	-	-	-	-	2
POSIZIONE ECONOMICA DI ACCESSO B3	-	-	0	1	-	-	-	-	-	-	-	-	1
POSIZIONE ECONOMICA A5	2	0	-	-	-	-	-	-	-	-	-	-	2
Totale	5	7	15	37	0	2	13	39	-	-	-	-	118

T11 Giorni di Assenza

Qualifica	FERIE		ASSENZE PER MALATTIA RETRIBUITE		CONGEDI RETRIBUITI AI SENSI DELL'ART.42, C.5, DLGS 151/2001		LEGGE 104/92		ASS.RETRIB.: MATERNITA', CONGEDO PARENT.,MALATTIA FIGLIO		ALTRI PERMESSI ED ASSENZE RETRIBUITE		SCIOPERO		ALTRE ASSENZE NON RETRIBUITE		FORMAZIONE		Totale	
	U	D	U	D	U	D	U	D	U	D	U	D	U	D	U	D	U	D		
SEGREARIO GENERALE CCIAA	29	0	-	-	-	-	-	-	-	-	-	-	-	-	-	-	-	-	-	
DIRIGENTE A TEMPO INDETERMINATO	66	0	-	-	-	-	-	-	-	-	-	-	-	-	-	-	-	2	0	31
POSIZ. ECON. D6 - PROFILI ACCESSO D3	0	111	0	11	-	-	-	-	-	-	0	5	0	1	-	-	0	23	71	151
POSIZ. ECON. D6 - PROFILO ACCESSO D1	26	21	-	-	-	-	-	-	0	205	6	2	-	-	-	-	1	4	265	
POSIZ.ECON. D5 PROFILI ACCESSO D3	0	50	0	10	-	-	-	-	0	2	0	1	-	-	-	-	0	10	73	
POSIZ.ECON. D4 PROFILI ACCESSO D1	53	234	0	8	-	-	0	8	-	-	0	11	0	1	0	3	3	29	350	
POSIZIONE ECONOMICA D3	0	49	0	10	-	-	-	-	-	-	0	9	0	1	0	14	0	2	85	

Qualifica	FERIE		ASSENZE PER MALATTIA RETRIBUITE		CONGEDI RETRIBUITI AI SENSI DELL'ART.42, C.5, DLGS 151/2001		LEGGE 104/92		ASS.RETRIB.: MATERNITA', CONGEDO PARENT.,MALATTIA FIGLIO		ALTRI PERMESSI ED ASSENZE RETRIBUITE		SCIOPERO		ALTRE ASSENZE NON RETRIBUITE		FORMAZIONE		Totale
	U	D	U	D	U	D	U	D	U	D	U	D	U	D	U	D	U	D	
POSIZIONE ECONOMICA D2	0	59	-	-	-	-	-	-	0	59	0	2	-	-	0	16	0	8	144
POSIZIONE ECONOMICA DI ACCESSO D1	78	120	0	5	-	-	8	0	18	0	11	2	2	1	0	3	9	28	285
POSIZIONE ECONOMICA C5	346	1.088	42	103	-	-	37	80	16	256	35	64	2	11	0	20	14	104	2.218
POSIZIONE ECONOMICA C4	0	175	0	8	-	-	-	-	0	24	0	8	0	4	-	-	0	20	239
POSIZIONE ECONOMICA C3	0	30	0	2	-	-	-	-	-	-	-	-	0	1	-	-	0	2	35
POSIZIONE ECONOMICA C2	0	66	0	54	-	-	-	-	-	-	0	35	0	1	0	23	0	5	184
POSIZIONE ECONOMICA DI ACCESSO C1	75	209	2	29	-	-	0	5	0	44	5	11	0	2	-	-	8	27	417
POSIZ. ECON. B7 - PROFILO ACCESSO B3	39	70	6	2	-	-	0	7	-	-	1	6	1	1	-	-	0	2	135
POSIZ.ECON. B6 PROFILI ACCESSO B3	32	0	-	-	-	-	-	-	-	-	-	-	-	-	-	-	1	0	33

Qualifica	FERIE		ASSENZE PER MALATTIA RETRIBUITE		CONGEDI RETRIBUITI AI SENSI DELL'ART.42, C.5, DLGS 151/2001		LEGGE 104/92		ASS.RETRIB.: MATERNITA', CONGEDO PARENT.,MAL ATTIA FIGLIO		ALTRI PERMESSI ED ASSENZE RETRIBUITE		SCIOPERO		ALTRE ASSENZE NON RETRIBUITE		FORMAZIONE		Total e
	U	D	U	D	U	D	U	D	U	D	U	D	U	D	U	D	U	D	
POSIZ.ECON. B6 PROFILI ACCESSO B1	0	56	0	19	-	-	0	33	-	-	0	6	0	1	-	-	0	3	118
POSIZ.ECON. B4 PROFILI ACCESSO B3	37	0	-	-	-	-	-	-	-	-	4	0	1	0	-	-	1	0	43
POSIZ.ECON. B4 PROFILI ACCESSO B1	57	0	8	0	-	-	-	-	-	-	7	0	-	-	4	0	-	-	76
POSIZIONE ECONOMICA DI ACCESSO B3	0	4	-	-	-	-	-	-	-	-	-	-	-	-	-	-	-	-	4
POSIZIONE ECONOMICA A5	34	0	53	0	-	-	-	-	-	-	3	0	1	0	-	-	1	0	92
Totale	872	2.342	111	261	-	-	45	133	34	590	72	162	7	25	4	79	45	267	5.049

T12 Oneri per Competenze Stipendiali

Qualifica	MENSILITA'	STIPENDIO	I.I.S.	R.I.A./ PROGR. ECONOMICA DI ANZIANITA'	TREDICESIM A MENSILITA'	ARRETRATI ANNO CORRENTE	ARRETRATI PER ANNI PRECEDENTI	RECUPERI PER RITARDI ASSENZE ECC.	Importo Totale
	N° Mesi	Importo							
SEGRETARIO GENERALE CCIAA	12	39.979	-	-	11.283	-	-	-	51.262
DIRIGENTE A TEMPO INDETERMINATO	24	79.959	-	-	14.873	-	-	-	94.832
POSIZ. ECON. D6 - PROFILI ACCESSO D3	45	106.285	-	-	11.422	-	-	138	117.569
POSIZ. ECON. D6 - PROFILO ACCESSO D1	24	56.685	-	315	5.442	-	-	187	62.255
POSIZ. ECON. D5 PROFILI ACCESSO D3	24	53.057	-	2.485	5.394	-	-	-	60.936
POSIZ. ECON. D4 PROFILI ACCESSO D1	116,88	247.297	-	3.007	20.998	-	93	124	271.271
POSIZIONE ECONOMICA D3	19,09	38.741	-	-	3.253	-	-	127	41.867
POSIZIONE ECONOMICA D2	22,18	41.056	-	-	3.381	-	-	-	44.437

Qualifica	MENSILITA'	STIPENDIO	I.I.S.	R.I.A./ PROGR. ECONOMICA DI ANZIANITA'	TREDICESIM A MENSILITA'	ARRETRATI ANNO CORRENTE	ARRETRATI PER ANNI PRECEDENTI	RECUPERI PER RITARDI ASSENZE ECC.	Importo Totale
	N° Mesi	Importo							
POSIZIONE ECONOMICA DI ACCESSO D1	107,88	190.353	-	939	16.024	-	-	410	206.906
POSIZIONE ECONOMICA C5	540,31	986.540	-	17.121	84.041	-	-	1.903	1.085.799
POSIZIONE ECONOMICA C4	66,42	116.631	-	1.495	9.894	-	-	400	127.620
POSIZIONE ECONOMICA C3	12	20.473	-	-	1.709	-	-	132	22.050
POSIZIONE ECONOMICA C2	23,65	39.261	-	1	3.299	-	-	1.171	41.390
POSIZIONE ECONOMICA DI ACCESSO C1	124,35	201.693	-	1.724	17.064	-	-	246	220.235
POSIZ. ECON. B7 - PROFILO ACCESSO B3	37	61.292	-	1.895	5.311	-	-	135	68.363
POSIZ. ECON. B6 PROFILI ACCESSO B3	12	19.144	-	1.575	1.738	-	-	-	22.457
POSIZ. ECON. B6 PROFILI ACCESSO B1	21,99	35.152	-	185	3.030	-	-	55	38.312
POSIZ. ECON. B4 PROFILI ACCESSO B3	13,53	20.868	-	-	1.749	-	-	60	22.557
POSIZ. ECON. B4 PROFILI ACCESSO B1	19,5	30.057	-	-	2.521	-	-	-	32.578
POSIZIONE ECONOMICA DI ACCESSO B3	1	1.519	-	-	130	-	-	-	1.649

Qualifica	MENSILITA'	STIPENDIO	I.I.S.	R.I.A./ PROGR. ECONOMICA DI ANZIANITA'	TREDICESIM A MENSILITA'	ARRETRATI ANNO CORRENTE	ARRETRATI PER ANNI PRECEDENTI	RECUPERI PER RITARDI ASSENZE ECC.	Importo Totale
	N° Mesi	Importo							
POSIZIONE ECONOMICA A5	17,93	26.293	-	651	2.253	-	-	57	29.140
Totale	1.284,71	2.412.335	-	31.393	224.809	-	93	5.145	2.663.485

T13 Oneri per Indennita' e Compensi Accessori

Qualifiche per le Voci di Spesa di Tipo I							
Qualifica	IND. DI VACANZA CONTRATTUALE	IND. DI VIGILANZA	PERSONALE SCOLASTICO	RETRIBUZIONE DI POSIZIONE	RETRIBUZIONE DI RISULTATO	INDENNITA DI COMPARTO	INDENNITÀ ART. 42, COMMA 5-TER, D.LGS. 151/2001
SEGRETARIO GENERALE CCIAA	291	0	0	95.123	26.732	0	0
DIRIGENTE A TEMPO INDETERMINATO	581	0	0	97.938	24.464	0	0
POSIZ. ECON. D6 - PROFILI ACCESSO D3	797	0	0	29.412	10.175	2.313	0
POSIZ. ECON. D6 - PROFILO ACCESSO D1	425	0	0	6.286	1.703	1.244	0
POSIZ.ECON. D5 PROFILI ACCESSO D3	398	0	0	8.649	2.343	1.226	0

Qualifiche per le Voci di Spesa di Tipo I

Qualifica	IND. DI VACANZA CONTRATTUALE	IND. DI VIGILANZA	PERSONALE SCOLASTICO	RETRIBUZIONE DI POSIZIONE	RETRIBUZIONE DI RISULTATO	INDENNITA DI COMPARTO	INDENNITÀ ART. 42, COMMA 5-TER, D.LGS. 151/2001
POSIZ.ECON. D4 PROFILI ACCESSO D1	1.854	0	0	0	0	6.053	0
POSIZIONE ECONOMICA D3	290	0	0	0	0	964	0
POSIZIONE ECONOMICA D2	308	0	0	0	0	1.152	0
POSIZIONE ECONOMICA DI ACCESSO D1	1.427	0	0	0	0	5.577	0

Qualifiche per le Voci di Spesa di Tipo I

Qualifica	IND. DI VACANZA CONTRATTUALE	IND. DI VIGILANZA	PERSONALE SCOLASTICO	RETRIBUZIONE DI POSIZIONE	RETRIBUZIONE DI RISULTATO	INDENNITA DI COMPARTO	INDENNITÀ ART. 42, COMMA 5-TER, D.LGS. 151/2001
POSIZIONE ECONOMICA C5	7.397	0	0	0	0	24.520	0
POSIZIONE ECONOMICA C4	875	0	0	0	0	3.021	0
POSIZIONE ECONOMICA C3	154	0	0	0	0	546	0
POSIZIONE ECONOMICA C2	294	0	0	0	0	993	0

Qualifiche per le Voci di Spesa di Tipo I

Qualifica	IND. DI VACANZA CONTRATTUALE	IND. DI VIGILANZA	PERSONALE SCOLASTICO	RETRIBUZIONE DI POSIZIONE	RETRIBUZIONE DI RISULTATO	INDENNITA DI COMPARTO	INDENNITÀ ART. 42, COMMA 5-TER, D.LGS. 151/2001
POSIZIONE ECONOMICA DI ACCESSO C1	1.512	0	0	0	0	5.663	0
POSIZ. ECON. B7 - PROFILO ACCESSO B3	460	0	0	0	0	1.441	0
POSIZ.ECON. B6 PROFILI ACCESSO B3	144	0	0	0	0	472	0
POSIZ.ECON. B6 PROFILI ACCESSO B1	263	0	0	0	0	842	0

Qualifiche per le Voci di Spesa di Tipo I

Qualifica	IND. DI VACANZA CONTRATTUALE	IND. DI VIGILANZA	PERSONALE SCOLASTICO	RETRIBUZIONE DI POSIZIONE	RETRIBUZIONE DI RISULTATO	INDENNITA DI COMPARTO	INDENNITÀ ART. 42, COMMA 5-TER, D.LGS. 151/2001
POSIZ.ECON. B4 PROFILI ACCESSO B3	157	0	0	0	0	532	0
POSIZ.ECON. B4 PROFILI ACCESSO B1	226	0	0	0	0	760	0
POSIZIONE ECONOMICA DI ACCESSO B3	11	0	0	0	0	39	0
POSIZIONE ECONOMICA A5	197	0	0	0	0	524	0
TOTALE	18.061	0	0	237.408	65.417	57.882	0

Le qualifiche relative alle voci di spesa di tipo S e T sono a pagina seguente

Qualifiche per le Voci di Spesa di Tipo S e T

Qualifica	INDENNITA' DI STAFF/COL LABORAZI ONE	COMPENSI ONERI RISCHI E DISAGI	COMPENS O AGGIUNTIV O AL SEGR. COMUNAL E QUALE DIR. GENERALE	FONDO SPECIF. RESPONS AB.	COMPENSI PRODUTTI VITA'	INCENTIVI ALLA PROGETTA ZIONE EX LEGGE MERLONI	DIRITTI DI ROGITO- SEGRETER IA CONV.- IND.SCAVA LCO	ONORARI AVVOCATI	COMPETE NZE PERSONAL E COMANDA TO/DISTAC CATO PRESSO L'AMM.NE	ARRETRAT I ANNI PRECEDE NTI	ALTRE SPESE ACCESSO RIE ED INDENNITA ' VARIE	STRAORDI NARIO
POSIZ. ECON. D6 - PROFILI ACCESSO D3	0	0	0	1.114	3.125	0	0	0	0	0	671	862
POSIZ. ECON. D6 - PROFILO ACCESSO D1	0	0	0	1.495	3.476	0	0	0	0	0	1.671	710
POSIZ.ECO N. D5 PROFILI ACCESSO D3	0	35	0	1.452	3.715	0	0	0	0	0	179	159
POSIZ.ECO N. D4 PROFILI ACCESSO D1	0	180	0	14.571	32.473	0	0	0	0	1	0	8.299

POSIZIONE ECONOMIC A D3	0	0	0	2.317	5.294	0	0	0	0	0	0	315
-------------------------------	---	---	---	-------	-------	---	---	---	---	---	---	-----

Qualifiche per le Voci di Spesa di Tipo S e T

Qualifica	INDENNITA ' DI STAFF/COL LABORAZI ONE	COMPENSI ONERI RISCHI E DISAGI	COMPENS O AGGIUNTIV O AL SEGR. COMUNAL E QUALE DIR. GENERALE	FONDO SPECIF. RESPONS AB.	COMPENSI PRODUTTI VITA'	INCENTIVI ALLA PROGETTA ZIONE EX LEGGE MERLONI	DIRITTI DI ROGITO- SEGRETER IA CONV.- IND.SCAVA LCO	ONORARI AVVOCATI	COMPETE NZE PERSONAL E COMANDA TO/DISTAC CATO PRESSO L'AMM.NE	ARRETRAT I ANNI PRECEDE NTI	ALTRE SPESE ACCESSO RIE ED INDENNITA ' VARIE	STRAORDI NARIO
POSIZIONE ECONOMIC A D2	0	0	0	2.736	3.540	0	0	0	0	0	0	975
POSIZIONE ECONOMIC A DI ACCESSO D1	0	587	0	13.418	28.911	0	0	0	0	0	0	6.246
POSIZIONE ECONOMIC A C5	0	2.049	0	0	128.736	0	0	0	0	0	3.960	16.901
POSIZIONE ECONOMIC A C4	0	0	0	0	16.434	0	0	0	0	0	796	2.158

Qualifiche per le Voci di Spesa di Tipo S e T

Qualifica	INDENNITA ' DI STAFF/COL LABORAZI ONE	COMPENSI ONERI RISCHI E DISAGI	COMPENS O AGGIUNTIV O AL SEGR. COMUNAL E QUALE DIR. GENERALE	FONDO SPECIF. RESPONS AB.	COMPENSI PRODOTTI VITA'	INCENTIVI ALLA PROGETTA ZIONE EX LEGGE MERLONI	DIRITTI DI ROGITO- SEGRETER IA CONV.- IND.SCAVA LCO	ONORARI AVVOCATI	COMPETE NZE PERSONAL E COMANDA TO/DISTAC CATO PRESSO L'AMM.NE	ARRETRAT I ANNI PRECEDE NTI	ALTRE SPESE ACCESSO RIE ED INDENNITA ' VARIE	STRAORDI NARIO
POSIZIONE ECONOMIC A C3	0	0	0	0	2.108	0	0	0	0	0	297	203
POSIZIONE ECONOMIC A C2	0	117	0	0	3.012	0	0	0	0	0	0	80
POSIZIONE ECONOMIC A DI ACCESSO C1	0	143	0	0	23.932	0	0	0	0	0	457	4.086
POSIZ. ECON. B7 - PROFILO ACCESSO B3	0	0	0	0	6.828	0	0	0	0	0	464	776

Qualifiche per le Voci di Spesa di Tipo S e T

Qualifica	INDENNITA ' DI STAFF/COL LABORAZI ONE	COMPENSI ONERI RISCHI E DISAGI	COMPENS O AGGIUNTIV O AL SEGR. COMUNAL E QUALE DIR. GENERALE	FONDO SPECIF. RESPONS AB.	COMPENSI PRODOTTI VITA'	INCENTIVI ALLA PROGETTA ZIONE EX LEGGE MERLONI	DIRITTI DI ROGITO- SEGRETER IA CONV.- IND.SCAVA LCO	ONORARI AVVOCATI	COMPETE NZE PERSONAL E COMANDA TO/DISTAC CATO PRESSO L'AMM.NE	ARRETRAT I ANNI PRECEDE NTI	ALTRE SPESE ACCESSO RIE ED INDENNITA ' VARIE	STRAORDI NARIO
POSIZ.ECO N. B6 PROFILI ACCESSO B3	0	0	0	0	2.073	0	0	0	0	0	300	420
POSIZ.ECO N. B6 PROFILI ACCESSO B1	0	256	0	0	3.585	0	0	0	0	0	1.222	884
POSIZ.ECO N. B4 PROFILI ACCESSO B3	0	0	0	0	2.182	0	0	0	0	0	0	25
POSIZ.ECO N. B4 PROFILI ACCESSO B1	0	385	0	0	3.140	0	0	0	0	0	104	0

Qualifiche per le Voci di Spesa di Tipo S e T

Qualifica	INDENNITA ' DI STAFF/COL LABORAZI ONE	COMPENSI ONERI RISCHI E DISAGI	COMPENS O AGGIUNTIV O AL SEGR. COMUNAL E QUALE DIR. GENERALE	FONDO SPECIF. RESPONS AB.	COMPENSI PRODUTTI VITA'	INCENTIVI ALLA PROGETTA ZIONE EX LEGGE MERLONI	DIRITTI DI ROGITO- SEGRETER IA CONV.- IND.SCAVA LCO	ONORARI AVVOCATI	COMPETE NZE PERSONAL E COMANDA TO/DISTAC CATO PRESSO L'AMM.NE	ARRETRAT I ANNI PRECEDE NTI	ALTRE SPESE ACCESSO RIE ED INDENNITA ' VARIE	STRAORDI NARIO
POSIZIONE ECONOMIC A A5	0	28	0	0	1.757	0	0	0	0	0	87	164
TOTALE	0	3.780	0	37.103	274.321	0	0	0	0	1	10.208	43.263

La tabella relativa ai totali generali di tabella T13 si trova a pagina seguente

Totale generale di Tabella T13	
Qualifica	TOTALE
SEGRETARIO GENERALE CCIAA	122.146
DIRIGENTE A TEMPO INDETERMINATO	122.983
POSIZ. ECON. D6 - PROFILI ACCESSO D3	48.469
POSIZ. ECON. D6 - PROFILO ACCESSO D1	17.010
POSIZ.ECON. D5 PROFILI ACCESSO D3	18.156
POSIZ.ECON. D4 PROFILI ACCESSO D1	63.431
POSIZIONE ECONOMICA D3	9.180
POSIZIONE ECONOMICA D2	8.711
POSIZIONE ECONOMICA DI ACCESSO D1	56.166
POSIZIONE ECONOMICA C5	183.563
POSIZIONE ECONOMICA C4	23.284
POSIZIONE ECONOMICA C3	3.308
POSIZIONE ECONOMICA C2	4.496
POSIZIONE ECONOMICA DI ACCESSO C1	35.793
POSIZ. ECON. B7 - PROFILO ACCESSO B3	9.969
POSIZ.ECON. B6 PROFILI ACCESSO B3	3.409
POSIZ.ECON. B6 PROFILI ACCESSO B1	7.052
POSIZ.ECON. B4 PROFILI ACCESSO B3	2.896

POSIZ.ECON. B4 PROFILI ACCESSO B1	4.615
POSIZIONE ECONOMICA DI ACCESSO B3	50
POSIZIONE ECONOMICA A5	2.757
TOTALE	747.444

T14 Altri Oneri che Concorrono a formare il Costo del Lavoro

Voci di spesa :	Importo
ASSEGNI PER IL NUCLEO FAMILIARE	15.601
EROGAZIONE BUONI PASTO	220.160
FORMAZIONE DEL PERSONALE	12.721
BENESSERE DEL PERSONALE	58.000
SOMME CORRISPOSTE AD AGENZIA DI SOMMINISTRAZIONE (INTERINALI)	9.889
COPERTURE ASSICURATIVE	27.466
CONTRATTI DI COLLABORAZIONE COORDINATA E CONTINUATIVA	33.281
INCARICHI LIBERO PROFESSIONALI/STUDIO/RICERCA/CONSULENZA	38.057
ALTRE SPESE	20.489
CONTRATTI PER RESA SERVIZI/ADEMPIMENTI OBBLIGATORI PER LEGGE	23.877
RETRIBUZIONI PERSONALE A TEMPO DETERMINATO	141.299
INDENNITA' DI MISSIONE E TRASFERIMENTO	16.777
CONTRIBUTI A CARICO DELL'AMM.NE SU COMP. FISSE E ACCESSORIE	866.526
QUOTE ANNUE ACCANTONAMENTO TFR O ALTRA IND. FINE SERVIZIO	278.956
IRAP	302.158
ONERI PER I CONTRATTI DI SOMMINISTRAZIONE (INTERINALI)	72.312
ALTRE SOMME RIMBORSATE ALLE AMMINISTRAZIONI	21.020
ALTRI RIMBORSI RICEVUTI DALLE AMMINISTRAZIONI (-)	58.427
Totale	2.100.162

Elenco istituzioni ed importi dei rimborsi effettuati

CCIAA DI ROMA 13.777 UNIONCAMERE NAZIONALE 7.244

Elenco istituzioni ed importi dei rimborsi ricevuti

INAIL 60 ISTAT 58.367

T15 Fondo per la contrattazione integrativa

Macrocategoria PERSONALE NON DIRIGENTE

Voci di spesa :	Importo di competenza	
	Costituzione	Destinazione
Fondo unico per le risorse decentrate		
Risorse fisse aventi carattere di certezza e stabilità		
UNICO IMPORTO CONSOLIDATO ANNO 2003 (ART.31 C. 2 CCNL 02-05)	261.255	0
INCREMENTI CCNL 02-05 (ART. 32. CC. 1-2 C. 7)	30.889	0
INCREMENTI CCNL 04-05 (ART. 4. CC. 1,4,5 PARTE FISSA)	12.481	0
INCREMENTI CCNL 06-09 (ART. 8. CC. 2,5,6,7 PARTE FISSA)	17.318	0
RIA E ASS. AD PERSONAM PERS. CESSATO (ART.4 C. 2 CCNL 00-01)	86.161	0
totale Risorse fisse aventi carattere di certezza e stabilità Fondo unico	408.104	0
Risorse variabili		
ENTRATE CONTO TERZI O UTENZA O SPONSORIZZ. (ART 43 L 449/97)	18.000	0
RISP DA STRAORD ACCERT A CONSUNT (ART14 C. 1 CCNL 98-01)	401	0
INTEGR. FONDO CCIAA IN EQ. FIN. (ART.15 C.1 L. N CCNL 98-01)	86.783	0
NUOVI SERVIZI O RIORG. (ART. 15 C. 5 - P.VARIAB. CCNL 98-01)	178.000	0
INTEGRAZIONE 1,2% (ART. 15 C. 2 CCNL 98-01)	23.175	0
SOMME NON UTILIZZATE FONDO ANNO PRECEDENTE	30.172	0
DEC FONDO/PARTE VARIAB. LIMITE 2010(ART.9 C.2BIS L.122/10)	-4.452	0
totale Risorse variabili Fondo unico	332.079	0

Macrocategoria PERSONALE NON DIRIGENTE

Voci di spesa :	Importo di competenza	
	Costituzione	Destinazione
Fondo unico per le risorse decentrate		
Destinazioni non contrattate specificamente dal CI di rif.to		
INDENNITÀ DI COMPARTO QUOTA CARICO FONDO	0	49.052
PROGRESSIONI ORIZZONTALI STORICHE	0	234.316
POSIZIONI ORGANIZZATIVE	0	60.477
totale Destinazioni non contrattate specificamente dal CI di rif.to Fondo unico	0	343.845
Destinazioni contrattate specificamente dal CI di rif.to		
INDENNITÀ DI RESPONSABILITÀ / PROFESSIONALITÀ - CONTR	0	37.310
INDENNITÀ TURNO, RISCHIO, DISAGIO ECC. - CONTR	0	7.144
PRODUTTIVITÀ / PERFORMANCE INDIVIDUALE - CONTR	0	351.884
totale Destinazioni contrattate specificamente dal CI di rif.to Fondo unico	0	396.338
Totale	740.183	740.183

Macrocategoria DIRIGENTI		
Voci di spesa :	Importo di competenza	
	Costituzione	Destinazione
Risorse per la retribuzione di posizione e di risultato		
Risorse fisse aventi carattere di certezza e stabilità		
POSIZIONE E RISULTATO ANNO 1998 (ART.26 C.1 L. A CCNL 98-01)	102.854	0
INCREMENTI CCNL 98-01 (ART. 26 C. 1 L. D)	2.447	0
INCREMENTI CCNL 02-05 (ART. 23. CC. 1,3)	6.434	0
INCREMENTI CCNL 04-05 (ART. 4 CC. 1,4)	7.841	0
INCREMENTI CCNL 06-09 (ART. 16 CC. 1,4)	8.656	0
INCREMENTI CCNL 08-09 (ART. 5 CC. 1,4)	5.920	0
RIA E MAT. EC. PERS. CESS. (ART. 26 C. 1 L. G CCNL 98-01)	8.996	0
INCR DOT ORG/RIORG STAB SERV (ART26 C3 - P.FISSA CCNL 98-01)	167.766	0
ALTRE RISORSE FISSE CON CARATTERE DI CERTEZZA E STABILITÀ	11.155	0
DECURTAZIONE FONDO 3.356,97 EURO (ART.1 C.3 L. E CCNL 00-01)	-13.428	0
totale Risorse fisse aventi carattere di certezza e stabilità Risorse posizione risultato	308.641	0
Risorse variabili		
INTEGRAZIONE 1,2% (ART. 26 C. 2 CCNL 98-01)	2.348	0
ALTRE RISORSE VARIABILI	570	0
SOMME NON UTILIZZATE FONDO ANNO PRECEDENTE	10.644	0

Macrocategoria DIRIGENTI

Voci di spesa :	Importo di competenza	
	Costituzione	Destinazione
DEC FONDO/PARTE VARIAB. LIMITE 2010(ART.9 C.2BIS L.122/10)	-569	0
totale Risorse variabili Risorse posizione risultato	12.993	0
Risorse per la retribuzione di posizione e di risultato		
Destinazioni non contrattate specificamente dal CI di rif.to		
RETRIBUZIONE DI POSIZIONE	0	249.149
RETRIBUZIONE DI RISULTATO	0	72.485
totale Destinazioni non contrattate specificamente dal CI di rif.to Risorse posizione risultato	0	321.634
Totale	321.634	321.634

SOTTOSCRIZIONE DELL'ORGANO DI CONTROLLO

Con la sottoscrizione l'organo di controllo attesta la veridicità delle informazioni fornite dall'istituzione nella presente scheda.

Con la certificazione positiva del contratto integrativo annuale, i revisori attestano che:

- ? gli oneri della contrattazione integrativa sono stati previsti negli strumenti di programmazione dell'Istituzione (art. 40, comma 3, d.lgs. n. 165/2001)
- ? nella definizione delle risorse che finanziano il fondo indicate in tabella 15, l'Istituzione si è attenuta ai vincoli fissati dal CCNL
- ? nell'utilizzo delle risorse indicate in tabella 15, l'Istituzione ha rispettato i vincoli di destinazione fissati dal CCNL

Firma del Presidente del collegio dei revisori




Tabella di Riconciliazione

Voci di Spesa/Costo	Importo Sico	Importo Bilancio	Nota
Totale T12	2663485	3426530	
Totale T13	747444		
Assegno T14	15601		
L010 - GESTIONE MENSE	0	0	
L011 - EROGAZIONE BUONI PASTO	220160	193342	importo di sico comprende anche gli oneri riflessi
L020 - FORMAZIONE DEL PERSONALE	12721	12721	
L090 - BENESSERE DEL PERSONALE	58000	58000	
L100 - EQUO INDENNIZZO AL PERSONALE	0	0	
L105 - SOMME CORRISPOSTE AD AGENZIA DI SOMMINISTRAZIONE(INTERINALI)	9889	9889	
L107 - COPERTURE ASSICURATIVE	27466	40709	
L108 - CONTRATTI DI COLLABORAZIONE COORDINATA E CONTINUATIVA	33281	3229	importo sico comprende co.co.co. e oneri riflessi per censimento
L109 - INCARICHI LIBERO PROFESSIONALI/STUDIO/RICERCA/CONSULENZA	38057	38057	
L115 - CONTRATTI PER RESA SERVIZI/ADEMPIMENTI OBBLIGATORI PER LEGGE	23877	23877	
L110 - ALTRE SPESE	20489	15996	importo di sico comprende anche gli oneri riflessi e irap
P015 - RETRIBUZIONI PERSONALE A TEMPO DETERMINATO	141299	141299	
P016 - RETRIBUZIONI PERSONALE CON CONTRATTO DI FORMAZIONE E LAVORO	0	0	
P030 - INDENNITA' DI MISSIONE E TRASFERIMENTO	16777	16777	
P055 - CONTRIBUTI A CARICO DELL'AMM.NE SU COMP. FISSE E ACCESSORIE	866526	889687	importo di bilancio comprende contributi su b.p. e su altre spese

P058 - QUOTE ANNUE ACCANTONAMENTO TFR O ALTRA IND. FINE SERVIZIO	278956	278141	importo di sico comprende le quote per pers. t.d.per censimento
P061 - IRAP	302158	313823	importo di bilancio comprende irap interinale e su b.p. e altre spese
P062 - ONERI PER I CONTRATTI DI SOMMINISTRAZIONE(INTERINALI)	72312	68797	importi di sico comprende anche l'irap
P065 - COMPENSI PER PERSONALE ADDETTO AI LAVORI SOCIALMENTE UTILI	0	0	
SOMME RIMBORSATE ALLE AMMINISTRAZIONI PER SPESE DI PERSONALE (sommatoria dei diversi rimborsi presenti in tabella 14)	21020	21020	
TOTALE GENERALE	5569518	5551894	
RIMBORSI RICEVUTI DALLE AMMINISTRAZIONI PER SPESE DI PERSONALE (a riduzione) (sommatoria dei diversi rimborsi presenti in tabella 14)	58427	27560	importo di sico comprende le quote tfr per pers. t.d. co.co.+ oneri riflessi
TOTALE GENERALE AL NETTO DEI RIMBORSI	5511091	5524334	

Scheda Informativa 1

Informazioni Istituzione

Partita IVA : 00653240234

Codice Fiscale : 00653240234

Telefono : 00458085011

Fax : 0045594648

Email : cciaa.verona@vr.legalmail.camcom.it

Via : CORSO PORTA NUOVA

Numero Civico : 96

C.A.P. : 37122

Città : VERONA

Provincia : VR

Codice Catastale : L781

Indirizzo pagina web dell'ente :

Responsabile del Procedimento Amministrativo di cui alla legge 7/8/90, N.241 Capo II

(in assenza di tale indicazione sarà considerato responsabile il direttore generale)

Cognome	Nome	Telefono	Fax	E-Mail
DIBENEDETTO	GISELLA	00458085821	0045594648	gisella.dibenedetto@vr.camcom.it

Referente Da Contattare

Cognome	Nome	Telefono	Fax	EMail
DANAZZO	VALERIA	00458085747	0045594648	valeria.danazzo@vr.camcom.it

Riepilogo Domande Presenti Nella Circolare

I modelli debbono essere sottoscritti dai revisori dei conti

Domande presenti in circolare:

INDICARE IL NUMERO DI UNITÀ DI PERSONALE UTILIZZATO A QUALSIASI TITOLO (COMANDO O ALTRO) NELLE ATTIVITÀ ESTERNALIZZATE CON ESCLUSIONE DELLE UNITÀ EFFETTIVAMENTE CESSATE A SEGUITO DI ESTERNALIZZAZIONI.	0
INDICARE IL NUMERO DEI CONTRATTI DI COLLABORAZIONE COORDINATA E CONTINUATIVA.	23
INDICARE IL NUMERO DEGLI INCARICHI LIBERO PROFESSIONALE, STUDIO, RICERCA E CONSULENZA.	13
INDICARE IL NUMERO DI CONTRATTI PER PRESTAZIONI PROFESSIONALI CONSISTENTI NELLA RESA DI SERVIZI O ADEMPIMENTI OBBLIGATORI PER LEGGE.	16
INDICARE IL TOTALE DELLE SOMME TRATTENUTE AI DIPENDENTI NELL'ANNO DI RILEVAZIONE PER LE ASSENZE PER MALATTIA IN APPLICAZIONE DELL'ART. 71 DEL D.L. N. 112 DEL 25/06/2008 CONVERTITO IN L. 133/2008.	1140
INDICARE IL NUMERO DELLE UNITÀ RILEVATE IN TABELLA 1 TRA I "PRESENTI AL 31.12" CHE APPARTENGONO ALLE CATEGORIE PROTETTE (LEGGE N.68/99).	8
UNITÀ DI PERSONALE TRATTENUTE IN SERVIZIO NELL'ANNO EX ART. 16, COMMA 1, DEL D.LGS. 503/1992 E S.M.	0
A QUANTO AMMONTA LA SPESA SOSTENUTA NELL'ANNO DALL'ENTE PER L'ACQUISTO DEI BUONI LAVORO (VOUCHER) PER PRESTAZIONI DI LAVORO OCCASIONALE ACCESSORIO?	0
QUANTI SONO I DIPENDENTI AL 31.12 IN ASPETTATIVA PER DOTTORATO DI RICERCA CON RETRIBUZIONE A CARICO DELL'AMMINISTRAZIONE AI SENSI DELL'ARTICOLO 2 DELLA LEGGE 476/1984 E S.M.?	0
QUANTE PERSONE SONO STATE IMPIEGATE NELL'ANNO (A TEMPO DETERMINATO, CON CO.CO.CO. O CON INCARICHI) IL CUI COSTO É TOTALMENTE SOSTENUTO CON FINANZIAMENTI ESTERNI DELL'UNIONE EUROPEA O DI PRIVATI?	0
INDICARE IL NUMERO DELLE UNITÀ RILEVATE IN TABELLA 1 TRA I "PRESENTI AL 31.12" CHE RISULTAVANO TITOLARI DI PERMESSI PER LEGGE N. 104/92.	11
INDICARE IL NUMERO DELLE UNITÀ RILEVATE IN TABELLA 1 TRA I "PRESENTI AL 31.12" CHE RISULTAVANO TITOLARI DI PERMESSI AI SENSI DELL'ART. 42, C.5 D.LGS.151/2001.	0
UNITÀ DI PERSONALE CHE AL 31.12 SONO ASSEGNATE AGLI UFFICI DI DIRETTA COLLABORAZIONE CON GLI ORGANI DI INDIRIZZO POLITICO	0
N. PROGRESSIONI DI CARRIERA COMPLESSIVAMENTE DISPOSTE DAL 01/01/2011 CON EFFETTI SOLO GIURIDICI AI SENSI DELL'ART. 9, C. 21, D.L.	0

Suggerimenti :	
-----------------------	--

Appendice gestione dati co.co.co.

Quanti sono stati i contratti di collaborazione coordinata e continuativa o convenzioni (art.1, c. 116 legge n. 311/04) ?	23
Qual è stata la tipologia dell'incarico dei contratti co.co.co. attivi nel corso dell'anno:	
a) Tecnico	1
b) Giuridico/Amministrativo	22
c) Economico	0
Quanti dei contratti co.co.co attivi nel corso dell'anno hanno un compenso maggiore di 20.000 ??	1
Suddividere i contratti co.co.co. attivi nel corso dell'anno secondo la loro durata:	
a) 1 - 3 mesi	22
b) 4 - 6 mesi	0
c) 7 - 12 mesi	1
d) oltre 12 mesi	0
I co.co.co attivi nel corso dell'anno quante persone diverse hanno riguardato?	23
Titolo di studio delle persone cui sono stati stipulati uno o più contratti co.co.co.:	
a) Laurea	11
b) Diploma superiore	12
c) Diploma inferiore	0

Componenti Collegio dei Revisori (o Organo Equivalente)

Cognome	Nome	E-Mail (sostituisce l'ENTE RAPPRESENTATO delle rilevazioni precedenti)
FESTA	LINA	lina.festa@tesoro.it
SOTTILE	FRANCO MARIO	francomario.sottile@sviluppo economico.gov.it
PICCOLI	MASSIMO	massimo.piccoli@virgilio.it

Scheda Informativa 2

Monitoraggio del contratto integrativo

Macrocategoria PERSONALE NON DIRIGENTE

FONDO: LE DOMANDE SEGUENTI SONO RELATIVE AL FONDO COMUNICATO IN TABELLA 15

Data atto costituzione Fondo/i per la contrattazione integrativa 2012:	17/07/2012
Data della certificazione positiva dei revisori dei conti dell'accordo annuale:	30/07/2012
Data entrata in vigore dell'Accordo annuale vigente:	03/08/2012
ANNO DI RIFERIMENTO DELL'ACCORDO ANNUALE VIGENTE ALLA DATA DI COMPILAZIONE O AGGIORNAMENTO DELLA PRESENTE SCHEDA:	2012
FONDO 2010 (CORRISPONDE AL TOTALE DELLA TABELLA 15 CONTO ANNUALE DEL 2010)	751000
FONDO ANNO CORRENTE (CORRISPONDE AL TOTALE DELLA TABELLA 15 DEL PRESENTE CONTO ANNUALE)	740183
(EVENTUALE) PERCENTUALE DI RIDUZIONE PROPORZIONALE DEL PERSONALE AI SENSI DELLA CIRCOLARE RGS 12/2011 (NOTA BENE NON VA INSERITO IL SEGNO "-"):	0
QUOTE FONDO 2010 NON ASSOGGETTATE AI VINCOLI EX ART. 9 C. 2-BIS L. 122/2010 (ES. ECONOMIE, CONTO TERZI, PROGETTAZIONI ECC.)	+35542
QUOTE FONDO ANNO CORRENTE NON ASSOGGETTATE AI VINCOLI EX ART. 9 C. 2-BIS L. 122/2010 (ES. ECONOMIE, CONTO TERZI, PROGETTAZIONI ECC.)	+25720
VALORE MASSIMO TEORICO FONDO ANNO CORRENTE NEL RISPETTO DELL'ART. 9C. 2-BIS L. 122/2010)	741178
CALCOLO DELLA COERENZA ANNO CORRENTE CON MASSIMO TEORICO	1
Il valore esposto alla domanda 3, pari a 740183 euro, risulta coerente con il valore massimo teorico calcolato alla domanda 7 (euro 741178)	

POSIZIONI NELL' ANNO DI RILEVAZIONE

FINANZIAMENTO DELLA SPESA PER POSIZIONI ORGANIZZATIVE RIPORTATE IN TAVOLA 13 A CARICO DEL FONDO		84680
FINANZIAMENTO DELLA SPESA PER POSIZIONI ORGANIZZATIVE RIPORTATE IN TAVOLA 13 A CARICO DEL BILANCIO		0
NON COMPILARE		0
NON COMPILARE		0
L'AFFIDAMENTO DELLE NUOVE POSIZIONI ORGANIZZATIVE DELL'ANNO E AVVENUTA CON LA SCELTA DEL DIRIGENTE SULLA BASE DI INCARICHI PREDETERMINATI?		SI
ATTRAVERSO UN BANDO ED UNA SUCCESSIVA PROCEDURA COMPARATIVA?		NO
PER SCELTA DELL'ORGANO POLITICO?		NO
SULLA BASE DI ALTRI FATTORI?		SI
DETTAGLIO DELLE POSIZIONI ORGANIZZATIVE IN ESSERE AL 31.12	N.Posizioni	Valore
	1	11690
	1	11140
	2	9370
	1	6810
PROGRESSIONI ORIZZONTALI NELL'ANNO DI RILEVAZIONE		
E' STATA PREVENTIVAMENTE VERIFICATA LA SUSSISTENZA DEL REQUISITO DI CUI ALL'ART.9, COMMA 1 DEL CCNL 11/04/08 AI FINI DELLE PROGRESSIONI ORIZZONTALI SECONDO LA DISCIPLINA DELL'ART.5 DEL CCNL 31/03/99?		SI

E' STATA RISPETTATA LA DISPOSIZIONE DI CUI ALL'ART. 9, COMMA 21, D.L. 78/2010?	SI
NON COMPILARE	
NON COMPILARE	
NON COMPILARE	0
NON COMPILARE	0
NON COMPILARE	0
NON COMPILARE	0
NON COMPILARE	0
NON COMPILARE	0
NON COMPILARE	0
NELL'AMBITO DELLE PROCEDURE PER LE PROGRESSIONI ORIZZONTALI DELL'ANNO, QUANTI SONO STATI I DIPENDENTI CHE VI HANNO CONCORSO?	0
PROGRESSIONI ORIZZONTALI NELL'ANNO DI RILEVAZIONE (LE PERCENTUALI VANNO CALCOLATE CON RIFERIMENTO AL TOTALE DEI DIPENDENTI DELL' AREA / CATEGORIA / FASCIA AL 31/12 DELL'ANNO PRECEDENTE)	
AREA A / CATEGORIA A / FASCIA I	
NUMERO PROGRESSIONI	0
PERCENTUALE	0
AREA B / CATEGORIA B / FASCIA II	
NUMERO PROGRESSIONI	0

PERCENTUALE	0
AREA C / CATEGORIA C / FASCIA III	
NUMERO PROGRESSIONI	0
PERCENTUALE	0
AREA D / CATEGORIA D	
NUMERO PROGRESSIONI	0
PERCENTUALE	0
PRODUTTIVITA' REGOLATA DALL' ACCORDO ANNUALE SULL'UTILIZZO DELLE RISORSE	
NON COMPILARE	
NON COMPILARE	0
NON COMPILARE	0
NON COMPILARE	0
NON COMPILARE	0
IMPORTO TOTALE DESTINATO ALLA PRODUTTIVITA' INDIVIDUALE CHE SI DESUME DALL'ACCORDO ANNUALE SULL'UTILIZZO DELLE RISORSE	351884
IMPORTO TOTALE DESTINATO ALLA PRODUTTIVITA' COLLETTIVA CHE SI DESUME DALL'ACCORDO ANNUALE SULL'UTILIZZO DELLE RISORSE	0
NUMERO DIPENDENTI CON RETRIBUZIONE DI PRODUTTIVITA' FONDO ANNO CORRENTE SUPERIORE O UGUALE AL 90% DEL MASSIMO ATTRIBUITO	37

NUMERO DIPENDENTI CON RETRIBUZIONE DI PRODUTTIVITA' FONDO ANNO CORRENTE COMPRESA FRA 60% E 90% DEL MASSIMO ATTRIBUITO	62
NUMERO DIPENDENTI CON RETRIBUZIONE DI PRODUTTIVITA' FONDO ANNO CORRENTE INFERIORE O UGUALE AL 60% DEL MASSIMO ATTRIBUITO	16
NON COMPILARE	0
NON COMPILARE	0
NON COMPILARE	0
NON COMPILARE	0
NON COMPILARE	0
NON COMPILARE	0
NON COMPILARE	0
NON COMPILARE	0
In base a quanto inserito nella suddetta sezione il grado di differenziazione della produttività / risultato regolata dall'accordo annuale sul fondo dell'anno di rilevazione è il seguente: (valori percentuali riferiti ai dipendenti inseriti nelle domande della sezione)	
Superiore al 90% =	32,17
Tra 60 e 90% =	53,91
Inferiore o uguale al 60% =	13,91
RILEVAZIONE CEPEL	
NON COMPILARE	
VIENE EFFETTUATA LA VALUTAZIONE DELLE PRESTAZIONI E DEI RISULTATI DEI DIPENDENTI (ART. 6 CCNL 31/03/1999)?	

IN FORMA SINGOLA	
------------------	--

NON COMPILARE		0
NON COMPILARE		0
NON COMPILARE		
Commento dell'organo di controllo :		

Scheda Informativa 2

Monitoraggio del contratto integrativo

Macrocategoria DIRIGENTI

FONDO: LE DOMANDE SEGUENTI SONO RELATIVE AL FONDO COMUNICATO IN TABELLA 15

Data atto costituzione Fondo/i per la contrattazione integrativa 2012:	03/12/2012
Data della certificazione positiva dei revisori dei conti dell'accordo annuale:	03/12/2012
Data entrata in vigore dell'Accordo annuale vigente:	
ANNO DI RIFERIMENTO DELL'ACCORDO ANNUALE VIGENTE ALLA DATA DI COMPILAZIONE O AGGIORNAMENTO DELLA PRESENTE SCHEDA:	2012
FONDO 2010 (CORRISPONDE AL TOTALE DELLA TABELLA 15 CONTO ANNUALE DEL 2010)	350083
FONDO ANNO CORRENTE (CORISPONDE AL TOTALE DELLA TABELLA 15 DEL PRESENTE CONTO ANNUALE)	321634
(EVENTUALE) PERCENTUALE DI RIDUZIONE PROPORZIONALE DEL PERSONALE AI SENSI DELLA CIRCOLARE RGS 12/2011 (NOTA BENE NON VA INSERITO IL SEGNO "-"):	0
QUOTE FONDO 2010 NON ASSOGGETTATE AI VINCOLI EX ART. 9 C. 2-BIS L. 122/2010 (ES. ECONOMIE, CONTO TERZI, PROGETTAZIONI ECC.)	+39093
QUOTE FONDO ANNO CORRENTE NON ASSOGGETTATE AI VINCOLI EX ART. 9 C. 2-BIS L. 122/2010 (ES. ECONOMIE, CONTO TERZI, PROGETTAZIONI ECC.)	+10644
VALORE MASSIMO TEORICO FONDO ANNO CORRENTE NEL RISPETTO DELL'ART. 9C. 2-BIS L. 122/2010)	321634
CALCOLO DELLA COERENZA ANNO CORRENTE CON MASSIMO TEORICO	1
Il valore esposto alla domanda 3, pari a 321634 euro, risulta coerente con il valore massimo teorico calcolato alla domanda 7 (euro 321634)	

POSIZIONI NELL' ANNO DI RILEVAZIONE		
NON COMPILARE		0
NON COMPILARE		0
NON COMPILARE		0
NON COMPILARE		0
LE FASCE INDIVIDUATE DALL'ISTITUZIONE SONO SUPERIORI A 4?		NO
NON COMPILARE		
NON COMPILARE		
NON COMPILARE		
INDICARE IL NUMERO DI POSIZIONI COPERTE AL 31.12 PER CIASCUNA FASCIA ED IL CORRISPONDENTE VALORE UNITARIO DELLA RETRIBUZIONE DI POSIZIONE:	N.Posizioni	Valore
	1	103050
	1	54050
	1	52050
	0	0
RISULTATO		
LE RETRIBUZIONI DI RISULTATO SONO CORRELATE ALLA VALUTAZIONE DELLA PRESTAZIONE DEI DIRIGENTI?		SI

SONO UTILIZZATI INDICATORI DI RISULTATO ATTINENTI ALL' UFFICIO O ALL'ENTE NEL SUO COMPLESSO PER LA VALUTAZIONE DELLA RETRIBUZIONE DI RISULTATO?	SI
SONO UTILIZZATI GIUDIZI DEL NUCLEO DI VALUTAZIONE O DI ALTRO ANALOGO ORGANISMO PER LA VALUTAZIONE DELLA RETRIBUZIONE DI RISULTATO?	SI
SONO UTILIZZATI AI FINI DELLA VALUTAZIONE DEI DIRIGENTI MECCANISMI DI CONFRONTO CON LE PERFORMANCE DI ALTRI ENTI ("BENCHMARKING")?	NO
NUMERO DIPENDENTI CON RETRIBUZIONE DI RISULTATO FONDO ANNO CORRENTE SUPERIORE O UGUALE AL 90% DEL MASSIMO ATTRIBUITO	0
NUMERO DIPENDENTI CON RETRIBUZIONE DI RISULTATO FONDO ANNO CORRENTE COMPRESA FRA 60% E 90% DEL MASSIMO ATTRIBUITO	0
NUMERO DIPENDENTI CON RETRIBUZIONE DI RISULTATO FONDO ANNO CORRENTE INFERIORE O UGUALE AL 60% DEL MASSIMO ATTRIBUITO	0
NON COMPILARE	0
NON COMPILARE	0
NON COMPILARE	0
In base a quanto inserito nella suddetta sezione il grado di differenziazione della produttività / risultato regolata dall'accordo annuale sul fondo dell'anno di rilevazione è il seguente: (valori percentuali riferiti ai dipendenti inseriti nelle domande della sezione)	
Superiore al 90% =	0
Tra 60 e 90% =	0
Inferiore o uguale al 60% =	0
RILEVAZIONE CEPEL	

NON COMPILARE	
SONO STATI COSTITUITI I NUCLEI DI VALUTAZIONE PER IL PERSONALE DIRIGENTE?	
IN FORMA SINGOLA	

IN FORMA ASSOCIATA	
NON COMPILARE	
NON COMPILARE	
NON COMPILARE	0
NON COMPILARE	0
NON COMPILARE	0
NON COMPILARE	0
VIENE EFFETTUATA LA VALUTAZIONE DELLE PRESTAZIONI E DEI RISULTATI DEI DIPENDENTI (ART. 14 CCNL 23/12/1999)?	
IN FORMA SINGOLA	
IN FORMA ASSOCIATA	
NON COMPILARE	
NON COMPILARE	
NON COMPILARE	
NON COMPILARE	0
NON COMPILARE	
NON COMPILARE	0
NON COMPILARE	0
NON COMPILARE	0


NON COMPILARE	0
NON COMPILARE	0
NON COMPILARE	
Commento dell'organo di controllo :	<p>Si precisa che il numero di dirigenti e inferiore a 5 e quindi non vi e obbligo di accordo decentrato. Nella costituzione del fondo delle risorse stabili previste dall'art. 26 c. 1 lett. i) CCNL 98-01. Il valore indicato nel quesito n. 5 e comprensivo delle quote di incremento del fondo una tantum (arretrati) previste dai CCNL del 22/2/2010 e del 3/8/2010</p>

SOTTOSCRIZIONE DELL'ORGANO DI CONTROLLO

Con la sottoscrizione l'organo di controllo attesta la veridicità delle informazioni fornite dall'istituzione nella presente scheda.

Con la certificazione positiva del contratto integrativo annuale, i revisori attestano che:

- ? gli oneri della contrattazione integrativa sono stati previsti negli strumenti di programmazione dell'Istituzione (art. 40, comma 3, d.lgs. n. 165/2001)
- ? nella definizione delle risorse che finanziano il fondo indicate in tabella 15, l'Istituzione si è attenuta ai vincoli fissati dal CCNL
- ? nell'utilizzo delle risorse indicate in tabella 15, l'Istituzione ha rispettato i vincoli di destinazione fissati dal CCNL

Firma del Presidente del collegio dei revisori 

PARERE DEL COLLEGIO DEI REVISORI AI SENSI DELL'ART. 30 D.P.R. 254/2005

In riferimento alla circolare MEF n 21 del 26/04/2013 – conto annuale 2012 - recante disposizioni in materia di rilevazione prevista dal titolo V del decreto legislativo 30 marzo 2001, n 165,

il Collegio dei Revisori

DICHIARA

- che ai sensi della predetta circolare è prevista la redazione della Tabella di Riconciliazione tra i dati SICO e quelli di bilancio finalizzata a raffrontare i relativi dati di spesa/costo
- che dall'esame della Tabella risulta che nei casi di non corrispondenza tra i dati in SICO e quelli desunti dal bilancio sono state inserite nella terza colonna "Note" le informazioni volte a riconciliare le differenze tra i valori riportati;
- che la differenza tra il totale Generale -al netto dei rimborsi ricevuti dalle Amministrazioni per spese di personale - di SICO (€ 5.511.091) e dell'importo di bilancio (€ 5.524.334) è pari ad € 13.243,00, come riconciliato nella colonna Note

Tutto ciò premesso, lo scrivente Collegio esprime parere favorevole in ordine ai dati riportati nella Tabella di Riconciliazione oggetto di esame

Verona, 10 06 2013

Il Collegio dei Revisori

Dott ssa Lina Festa

Dott Massimo Piccoli

Dott Franco Mario Sottile

